

|                          |     |              |              |    |                  |                  |              |               |               |    |                  |                |                  |               |                  |
|--------------------------|-----|--------------|--------------|----|------------------|------------------|--------------|---------------|---------------|----|------------------|----------------|------------------|---------------|------------------|
| Показатель / Номер графы | 2   | 3            | 3а           | 3б | 4                | 4а               | 4б           | 5             | 5а            | 5б | 6                | 7              | 8                | 9             | 10               |
| АКТИВ                    | 350 | 1 069 022,58 | 1 069 022,58 | -  | 1 750 809 803,01 | 1 748 386 688,87 | 2 423 114,14 | 13 038 183,56 | 13 038 183,56 | -  | 1 764 917 009,15 | 110 748 802,00 | 1 715 292 546,62 | 16 520 697,94 | 1 842 562 046,56 |
| ПАССИВ                   | 700 | 1 069 022,58 | 1 069 022,58 | -  | 1 750 809 803,01 | 1 748 386 688,87 | 2 423 114,14 | 13 038 183,56 | 13 038 183,56 | -  | 1 764 917 009,15 | 110 748 802,00 | 1 715 292 546,62 | 16 520 697,94 | 1 842 562 046,56 |
| ОТКЛОНЕНИЕ               |     |              |              |    |                  |                  |              |               |               |    |                  |                |                  |               |                  |

**БАЛАНС  
ГОСУДАРСТВЕННОГО (МУНИЦИПАЛЬНОГО) УЧРЕЖДЕНИЯ**

на «01» января 2023 г.

Учреждение: ГБОУ Школа № 827  
 Обособленное подразделение:  
 Учредитель:  
 Наименование органа, осуществляющего полномочия кредитителя:  
 Периодичность: годовая  
 Единица измерения: руб.  
 Департамент образования и науки города Москвы


|               |            |
|---------------|------------|
| КОДЫ          | 0503730    |
| Форма по ОКУД | 01012023   |
| Дата          | 85 14      |
| ОКВЭД         | 52393368   |
| по ОКПО       | 7733131543 |
| ИНН           | 45000000   |
| по ОКТМО      | 45000000   |
| по ОКПО       | ИНН        |
| Глава по БК   | 075        |
| по ОКЕИ       | 383        |

| А К Т И В   | Код строки | На начало года                     |                        |                                |  |                        |                                |                                |                        |                                | На конец отчетного периода |                                    |  |                                |                  |
|---|------------|------------------------------------|------------------------|--------------------------------|--|------------------------|--------------------------------|--------------------------------|------------------------|--------------------------------|----------------------------|------------------------------------|--|--------------------------------|------------------|
|   |            | деятельность с целевыми средствами |                        |                                | деятельность по государственному заданию |                        |                                | принносящая доход деятельность |                        |                                | итого                      | деятельность с целевыми средствами | деятельность по государственн-ному заданию | принносящая доход деятельность | итого            |
|   |            | всего                              | остаток на начало года | исправление ошибок прошлых лет | всего                                    | остаток на начало года | исправление ошибок прошлых лет | всего                          | остаток на начало года | исправление ошибок прошлых лет |                            |                                    |  |                                |                  |
| 3   | 3а         | 3б                                 | 4                      | 4а                             | 4б                                       | 5                      | 5а                             | 5б                             | 6                      | 7                              | 8                          | 9                                  | 10   |                                |                  |
| <b>I. Нефинансовые активы</b>   |            |                                    |                        |                                |  |                        |                                |                                |                        |                                |                            |                                    |  |                                |                  |
| Основные средства (балансовая стоимость, 010100000) *   | 010        | -                                  | -                      | -                              | 788 811 107,84                           | 788 811 107,84         | -                              | 17 032 282,98                  | 17 032 282,98          | -                              | 805 843 390,82             | -                                  | 788 922 183,24                             | 15 763 023,05                  | 804 685 206,29   |
| Уменьшение стоимости основных средств**, всего  | 020        | -                                  | -                      | -                              | 322 685 328,75                           | 322 685 328,75         | -                              | 16 518 551,28                  | 16 518 551,28          | -                              | 339 203 880,03             | -                                  | 339 480 935,50                             | 15 452 554,51                  | 354 933 490,01   |
| из них: амортизация основных средств*   | 021        | -                                  | -                      | -                              | 322 685 328,75                           | 322 685 328,75         | -                              | 16 518 551,28                  | 16 518 551,28          | -                              | 339 203 880,03             | -                                  | 339 480 935,50                             | 15 452 554,51                  | 354 933 490,01   |
| Основные средства (остаточная стоимость, стр. 010 - стр. 020)   | 030        | -                                  | -                      | -                              | 466 125 779,09                           | 466 125 779,09         | -                              | 513 731,70                     | 513 731,70             | -                              | 466 639 510,79             | -                                  | 449 441 247,74                             | 310 468,54                     | 449 751 716,28   |
| Нематериальные активы (балансовая стоимость, 010200000)*  | 040        | -                                  | -                      | -                              | -  | -                      | -                              | -                              | -                      | -                              | -                          | -                                  | -  | -                              | -                |
| Уменьшение стоимости нематериальных активов**, всего*   | 050        | -                                  | -                      | -                              | -  | -                      | -                              | -                              | -                      | -                              | -                          | -                                  | -  | -                              | -                |
| из них: амортизация нематериальных активов*   | 051        | -                                  | -                      | -                              | -  | -                      | -                              | -                              | -                      | -                              | -                          | -                                  | -  | -                              | -                |
| Нематериальные активы** (остаточная стоимость, стр. 040 - стр. 050)   | 060        | -                                  | -                      | -                              | -  | -                      | -                              | -                              | -                      | -                              | -                          | -                                  | -  | -                              | -                |
| Непроизведенные активы (010300000)** (остаточная стоимость)   | 070        | -                                  | -                      | -                              | 862 671 182,38                           | 862 671 182,38         | -                              | -                              | -                      | -                              | -                          | -                                  | 863 025 576,84                             | -                              | 863 025 576,84   |
| Материальные запасы (010500000)** (остаточная стоимость), всего   | 080        | -                                  | -                      | -                              | 26 310 437,15                            | 26 310 437,15          | -                              | 3 091 831,54                   | 3 091 831,54           | -                              | 29 402 268,69              | -                                  | 27 855 280,72                              | 3 995 717,65                   | 31 850 998,37    |
| из них: внеоборотные  | 081        | -                                  | -                      | -                              | -  | -                      | -                              | -                              | -                      | -                              | -                          | -                                  | -  | -                              | -                |
| Права пользования активами (011100000)** (остаточная стоимость), всего  | 100        | -                                  | -                      | -                              | -  | -                      | -                              | -                              | -                      | -                              | -                          | -                                  | -  | -                              | -                |
| из них: долгосрочные  | 101        | -                                  | -                      | -                              | -  | -                      | -                              | -                              | -                      | -                              | -                          | -                                  | -  | -                              | -                |
| Вложения в нефинансовые активы (010600000)  | 120        | -                                  | -                      | -                              | -  | -                      | -                              | -                              | -                      | -                              | -                          | -                                  | -  | -                              | -                |
| из них: внеоборотные  | 121        | -                                  | -                      | -                              | -  | -                      | -                              | -                              | -                      | -                              | -                          | -                                  | -  | -                              | -                |
| Нефинансовые активы в пути (010700000)  | 130        | -                                  | -                      | -                              | -  | -                      | -                              | -                              | -                      | -                              | -                          | -                                  | -  | -                              | -                |
| Затраты на изготовление готовой продукции, выполнение работ, услуг (010900000)  | 150        | -                                  | -                      | -                              | -  | -                      | -                              | -                              | -                      | -                              | -                          | -                                  | -  | -                              | -                |
| Расходы будущих периодов (040150000)  | 160        | -                                  | -                      | -                              | -  | -                      | -                              | -                              | -                      | -                              | -                          | -                                  | -  | -                              | -                |
| <b>Итого по разделу I</b><br>(стр. 030 + стр. 060 + стр. 070 + стр. 080 + стр. 100 + стр. 120 + стр. 130 + стр. 150 + стр. 160) | <b>190</b> | -                                  | -                      | -                              | 1 355 107 398,62                         | 1 355 107 398,62       | -                              | 3 605 563,24                   | 3 605 563,24           | -                              | 1 358 712 961,86           | -                                  | 1 340 322 105,30                           | 4 306 186,19                   | 1 344 628 291,49 |
| <b>II. Финансовые активы</b>  |            |                                    |                        |                                |  |                        |                                |                                |                        |                                |                            |                                    |  |                                |                  |
| Денежные средства учреждения (020100000), всего   | 200        | 1 069 022,58                       | 1 069 022,58           | -                              | 27 259 462,66                            | 27 259 462,66          | -                              | 7 580 399,01                   | 7 580 399,01           | -                              | 35 908 884,25              | 950 602,00                         | 53 948 379,08                              | 11 354 830,01                  | 66 253 811,09    |
| в том числе: на лицевых счетах учреждения в органе казначейства (020110000)   | 201        | 1 069 022,58                       | 1 069 022,58           | -                              | 27 259 462,66                            | 27 259 462,66          | -                              | 7 580 399,01                   | 7 580 399,01           | -                              | 35 908 884,25              | 950 602,00                         | 53 948 379,08                              | 11 354 830,01                  | 66 253 811,09    |
| в кредитной организации (020120000), всего  | 203        | -                                  | -                      | -                              | -  | -                      | -                              | -                              | -                      | -                              | -                          | -                                  | -  | -                              | -                |
| из них: на депозитах (020122000), всего   | 204        | -                                  | -                      | -                              | -  | -                      | -                              | -                              | -                      | -                              | -                          | -                                  | -  | -                              | -                |
| из них: долгосрочные  | 205        | -                                  | -                      | -                              | -  | -                      | -                              | -                              | -                      | -                              | -                          | -                                  | -  | -                              | -                |
| в иностранной валюте (020127000)  | 206        | -                                  | -                      | -                              | -  | -                      | -                              | -                              | -                      | -                              | -                          | -                                  | -  | -                              | -                |
| в кассе учреждения (020130000)  | 207        | -                                  | -                      | -                              | -  | -                      | -                              | -                              | -                      | -                              | -                          | -                                  | -  | -                              | -                |
| Финансовые вложения (020400000), всего  | 240        | -                                  | -                      | -                              | -  | -                      | -                              | -                              | -                      | -                              | -                          | -                                  | -  | -                              | -                |
| из них: долгосрочные  | 241        | -                                  | -                      | -                              | -  | -                      | -                              | -                              | -                      | -                              | -                          | -                                  | -  | -                              | -                |
| Дебиторская задолженность по доходам (020500000, 020900000), всего  | 250        | -                                  | -                      | -                              | 363 876 457,14                           | 364 153 682,31         | -277 225,17                    | 1 852 221,31                   | 1 852 221,31           | -                              | 365 728 678,45             | 109 798 200,00                     | 319 900 976,02                             | 859 681,55                     | 430 558 857,57   |
| из них: долгосрочная  | 251        | -                                  | -                      | -                              | -  | -                      | -                              | -                              | -                      | -                              | -                          | -                                  | -  | -                              | -                |
| Дебиторская задолженность по выплатам (020600000, 020800000, 303000000), всего  | 260        | -                                  | -                      | -                              | 4 566 484,59                             | 1 866 145,28           | 2 700 339,31                   | -                              | -                      | -                              | 4 566 484,59               | -                                  | 1 121 086,22                               | 0,19                           | 1 121 086,41     |
| из них: долгосрочная  | 261        | -                                  | -                      | -                              | -  | -                      | -                              | -                              | -                      | -                              | -                          | -                                  | -  | -                              | -                |
| Расчеты по займам (ссудам) (020700000), всего   | 270        | -                                  | -                      | -                              | -  | -                      | -                              | -                              | -                      | -                              | -                          | -                                  | -  | -                              | -                |
| из них: долгосрочные  | 271        | -                                  | -                      | -                              | -  | -                      | -                              | -                              | -                      | -                              | -                          | -                                  | -  | -                              | -                |
| Прочие расчеты с дебиторами (021000000), всего  | 280        | -                                  | -                      | -                              | -  | -                      | -                              | -                              | -                      | -                              | -                          | -                                  | -  | -                              | -                |
| из них: расчеты по налоговым вычетам по НДС (021010000)   | 282        | -                                  | -                      | -                              | -  | -                      | -                              | -                              | -                      | -                              | -                          | -                                  | -  | -                              | -                |
| Вложения в финансовые активы (021500000), всего   | 290        | -                                  | -                      | -                              | -  | -                      | -                              | -                              | -                      | -                              | -                          | -                                  | -  | -                              | -                |
| <b>Итого по разделу II</b><br>(стр. 200 + стр. 240 + стр. 250 + стр. 260 + стр. 270 + стр. 280 + стр. 290)                      | <b>340</b> | 1 069 022,58                       | 1 069 022,58           | -                              | 395 702 404,39                           | 393 279 290,25         | 2 423 114,14                   | 9 432 620,32                   | 9 432 620,32           | -                              | 406 204 047,29             | 110 748 802,00                     | 374 970 441,32                             | 12 214 511,75                  | 497 933 756,07   |
| <b>БАЛАНС (стр. 190 + стр. 340)</b>   | <b>350</b> | 1 069 022,58                       | 1 069 022,58           | -                              | 1 750 809 803,01                         | 1 748 386 688,87       | 2 423 114,14                   | 13 038 183,56                  | 13 038 183,56          | -                              | 1 764 917 009,15           | 110 748 802,00                     | 1 715 292 546,62                           | 16 520 697,94                  | 1 842 562 046,56 |

| П А С С И В  | Код строки | На начало года                     |                        |                                |  |                         |                                |                                |                        |                                | На конец отчетного периода |                                    |  |                                |       |
|--|------------|------------------------------------|------------------------|--------------------------------|--|-------------------------|--------------------------------|--------------------------------|------------------------|--------------------------------|----------------------------|------------------------------------|--|--------------------------------|-------|
|  |            | деятельность с целевыми средствами |                        |                                | деятельность по государственному заданию |                         |                                | принносящая доход деятельность |                        |                                | итого                      | деятельность с целевыми средствами | деятельность по государственному заданию | принносящая доход деятельность | итого |
|  |            | всего                              | остаток на начало года | исправление ошибок прошлых лет | всего                                    | остаток на начало года  | исправление ошибок прошлых лет | всего                          | остаток на начало года | исправление ошибок прошлых лет |                            |                                    |  |                                |       |
| 3  | 3а         | 3б                                 | 4                      | 4а                             | 4б                                       | 5                       | 5а                             | 5б                             | 6                      | 7                              | 8                          | 9                                  | 10                                       |                                |       |
| <b>III. Обязательства</b>  |            |                                    |                        |                                |  |                         |                                |                                |                        |                                |                            |                                    |  |                                |       |
| Расчеты с кредиторами по долговым обязательствам (030100000), всего  | 400        | -                                  | -                      | -                              | -  | -                       | -                              | -                              | -                      | -                              | -                          | -                                  | -  | -                              |       |
| из них:  |            |                                    |                        |                                |  |                         |                                |                                |                        |                                |                            |                                    |  |                                |       |
| долгосрочные   | 401        | -                                  | -                      | -                              | -  | -                       | -                              | -                              | -                      | -                              | -                          | -                                  | -  | -                              |       |
| Кредиторская задолженность по выплатам (030200000, 020800000, 030402000, 030403000), всего                             | 410        | -                                  | -                      | -                              | 479 887,09                               | 479 887,09              | -                              | -                              | -                      | -                              | 479 887,09                 | -                                  | 656 214,30                               | 656 214,30                     |       |
| из них:  |            |                                    |                        |                                |  |                         |                                |                                |                        |                                |                            |                                    |  |                                |       |
| долгосрочная   | 411        | -                                  | -                      | -                              | -  | -                       | -                              | -                              | -                      | -                              | -                          | -                                  | -  | -                              |       |
| Расчеты по платежам в бюджеты (030300000)  | 420        | 5 470 969,58                       | 5 470 969,58           | -                              | -  | -                       | -                              | -                              | 180,98                 | 180,98                         | -                          | 5 471 150,56                       | 6 375 023,00                             | 6 375 023,00                   |       |
| Иные расчеты, всего  | 430        | -                                  | -                      | -                              | -  | -                       | -                              | -                              | 142 239,02             | 142 239,02                     | -                          | 142 239,02                         | -  | 103 627,19                     |       |
| в том числе:   |            |                                    |                        |                                |  |                         |                                |                                |                        |                                |                            |                                    |  |                                |       |
| расчеты по средствам, полученным во временное распоряжение (030401000)   | 431        | X                                  | X                      | X                              | X  | X                       | X                              | X                              | 142 239,02             | 142 239,02                     | -                          | 142 239,02                         | X  | 103 627,19                     |       |
| внутриведомственные расчеты (030404000)  | 432        | -                                  | -                      | -                              | -  | -                       | -                              | -                              | -                      | -                              | -                          | -                                  | -  | -                              |       |
| расчеты с прочими кредиторами (030406000)  | 433        | -                                  | -                      | -                              | -  | -                       | -                              | -                              | -                      | -                              | -                          | -                                  | -  | -                              |       |
| расчеты по налоговым вычетам по НДС (021010000)  | 434        | -                                  | -                      | -                              | -  | -                       | -                              | -                              | -                      | -                              | -                          | -                                  | -  | -                              |       |
| Кредиторская задолженность по доходам (020500000, 020900000), всего  | 470        | -                                  | -                      | -                              | -  | -                       | -                              | -                              | 1 881 736,16           | 1 881 736,16                   | -                          | 1 881 736,16                       | -  | 2 933 492,50                   |       |
| из них:  |            |                                    |                        |                                |  |                         |                                |                                |                        |                                |                            |                                    |  |                                |       |
| долгосрочная   | 471        | -                                  | -                      | -                              | -  | -                       | -                              | -                              | -                      | -                              | -                          | -                                  | -  | -                              |       |
| Расчеты с учредителем (021006000)  | 480        | -                                  | -                      | -                              | 1 455 741 750,01                         | 1 455 741 750,01        | -                              | -                              | -                      | -                              | -                          | 1 455 741 750,01                   | 1 456 241 467,04                         | 1 456 241 467,04               |       |
| Доходы будущих периодов (040140000)  | 510        | -                                  | -                      | -                              | 363 876 457,14                           | 363 876 457,14          | -                              | 1 045 710,00                   | 1 045 710,00           | -                              | 364 922 167,14             | 109 798 200,00                     | 319 879 721,33                           | 313 895,12                     |       |
| Резервы предстоящих расходов (040160000)   | 520        | -                                  | -                      | -                              | 1 196 133,64                             | 1 196 133,64            | -                              | 1 061 722,57                   | 1 061 722,57           | -                              | 2 257 856,21               | -                                  | 5 642 856,15                             | 2 732 701,65                   |       |
| <b>Итого по разделу III</b><br>(стр. 400 + стр. 410 + стр. 420 + стр. 430 + стр. 470 + стр. 480 + стр. 510 + стр. 520) | <b>550</b> | <b>5 470 969,58</b>                | <b>5 470 969,58</b>    | -                              | <b>1 821 294 227,88</b>                  | <b>1 821 294 227,88</b> | -                              | <b>4 131 588,73</b>            | <b>4 131 588,73</b>    | -                              | <b>1 830 896 786,19</b>    | <b>116 173 223,00</b>              | <b>1 782 420 258,82</b>                  | <b>6 083 516,46</b>            |       |
| <b>IV. Финансовый результат</b>  |            |                                    |                        |                                |  |                         |                                |                                |                        |                                |                            |                                    |  |                                |       |
| Финансовый результат экономического субъекта   | 570        | -4 401 947,00                      | -4 401 947,00          | -                              | -70 484 424,87                           | -72 907 539,01          | 2 423 114,14                   | 8 906 594,83                   | 8 906 594,83           | -                              | -65 979 777,04             | -5 424 421,00                      | -67 127 712,20                           | 10 437 181,48                  |       |
| <b>БАЛАНС (стр. 550 + стр. 570)</b>  | <b>700</b> | <b>1 069 022,58</b>                | <b>1 069 022,58</b>    | -                              | <b>1 750 809 803,01</b>                  | <b>1 748 386 688,87</b> | <b>2 423 114,14</b>            | <b>13 038 183,56</b>           | <b>13 038 183,56</b>   | -                              | <b>1 764 917 009,15</b>    | <b>110 748 802,00</b>              | <b>1 715 292 546,62</b>                  | <b>16 520 697,94</b>           |       |

\* Данные по этим строкам в валюту баланса не входят.

\*\* Данные по этим строкам приводятся с учетом амортизации и (или) обесценения нефинансовых активов.



**Документ подписан ЭП в УАИС БУ ФБ "Отчетность"**

Сведения о сертификате ЭП  
Хусейнова Альбина Феридовна,  
ГОСУДАРСТВЕННОЕ КАЗЕННОЕ УЧРЕЖДЕНИЕ  
ГОРОДА МОСКВЫ ЦЕНТР ФИНАНСОВОГО  
ОБЕСПЕЧЕНИЯ ДЕПАРТАМЕНТА ОБРАЗОВАНИЯ И  
НАУКИ ГОРОДА МОСКВЫ, Ведущий бухгалтер  
Кем выдан: Федеральное казначейство  
Действителен с 02.12.2021 по 02.03.2023



**Документ подписан ЭП в УАИС БУ ФБ "Отчетность"**

Сведения о сертификате ЭП  
Огородникова Наталья Владимировна,  
ГОСУДАРСТВЕННОЕ БЮДЖЕТНОЕ  
ОБЩЕОБРАЗОВАТЕЛЬНОЕ УЧРЕЖДЕНИЕ ГОРОДА  
МОСКВЫ ШКОЛА № 827, Директор  
Кем выдан: Федеральное казначейство  
Действителен с 08.12.2021 по 08.03.2023

**СПРАВКА  
о наличии имущества и обязательств на забалансовых счетах**

| 1          | 2  | 3   | На начало года                     |  |                               |               | На конец отчетного периода         |  |                               |                |
|------------|--|-----|------------------------------------|--|-------------------------------|---------------|------------------------------------|--|-------------------------------|----------------|
|            |  |     | 4                                  | 5  | 6                             | 7             | 8                                  | 9  | 10                            | 11             |
| Код строки | Наименование забалансового счета, показателя   |     | деятельность с целевыми средствами | деятельность по государственному заданию | приносящая доход деятельность | итого         | деятельность с целевыми средствами | деятельность по государственному заданию | приносящая доход деятельность | итого          |
| 01         | Имущество, полученное в пользование  | 010 | -                                  | 269 401,66                               | -                             | 269 401,66    | -                                  | 15 399 723,60                            | -                             | 15 399 723,60  |
| 02         | Материальные ценности на хранении  | 020 | -                                  | -  | -                             | -             | -                                  | -  | -                             | -              |
| 03         | Бланы строгой отчетности   | 030 | -                                  | 710,00                                   | -                             | 710,00        | -                                  | 935,00                                   | -                             | 935,00         |
| 04         | Сомнительная задолженность, всего  | 040 | -                                  | -  | 1 700,00                      | 1 700,00      | -                                  | -  | 35 951,37                     | 35 951,37      |
|            | в том числе:   |     |                                    |  |                               |               |                                    |  |                               |                |
|            |  | 041 | -                                  | -  | 1 700,00                      | 1 700,00      | -                                  | -  | 35 951,37                     | 35 951,37      |
|            |  | 042 | -                                  | -  | -                             | -             | -                                  | -  | -                             | -              |
|            |  | 043 | -                                  | -  | -                             | -             | -                                  | -  | -                             | -              |
|            |  | 044 | -                                  | -  | -                             | -             | -                                  | -  | -                             | -              |
|            |  | 045 | -                                  | -  | -                             | -             | -                                  | -  | -                             | -              |
|            |  | 046 | -                                  | -  | -                             | -             | -                                  | -  | -                             | -              |
|            |  | 047 | -                                  | -  | -                             | -             | -                                  | -  | -                             | -              |
|            |  | 048 | -                                  | -  | -                             | -             | -                                  | -  | -                             | -              |
|            |  | 049 | -                                  | -  | -                             | -             | -                                  | -  | -                             | -              |
| 05         | Материальные ценности, оплаченные по централизованному снабжению   | 050 | -                                  | -  | -                             | -             | -                                  | -  | -                             | -              |
| 06         | Задолженность учащихся и студентов за невозвращенные материальные ценности   | 060 | -                                  | -  | -                             | -             | -                                  | -  | -                             | -              |
| 07         | Награды, призы, кубки и ценные подарки, сувениры   | 070 | -                                  | 29 863,50                                | 52 367,00                     | 82 230,50     | -                                  | 33 300,50                                | 52 367,00                     | 85 667,50      |
| 08         | Путевки неоплаченные   | 080 | -                                  | -  | -                             | -             | -                                  | -  | -                             | -              |
| 09         | Залпасные части к транспортным средствам, выданные взамен изношенных   | 090 | -                                  | -  | -                             | -             | -                                  | -  | -                             | -              |
| 10         | Обеспечение исполнения обязательств, всего   | 100 | -                                  | 1 674 008,21                             | -                             | 1 674 008,21  | -                                  | 21 587 410,99                            | -                             | 21 587 410,99  |
|            | в том числе:   |     |                                    |  |                               |               |                                    |  |                               |                |
|            | задаток  | 101 | -                                  | -  | -                             | -             | -                                  | -  | -                             | -              |
|            | залог  | 102 | -                                  | -  | -                             | -             | -                                  | -  | -                             | -              |
|            | банковская гарантия  | 103 | -                                  | 1 674 008,21                             | -                             | 1 674 008,21  | -                                  | 21 587 410,99                            | -                             | 21 587 410,99  |
|            | поручительство   | 104 | -                                  | -  | -                             | -             | -                                  | -  | -                             | -              |
|            | иное обеспечение   | 105 | -                                  | -  | -                             | -             | -                                  | -  | -                             | -              |
| 12         | Спецоборудование для выполнения научно-исследовательских работ по договорам с заказчиками                                | 120 | -                                  | -  | -                             | -             | -                                  | -  | -                             | -              |
| 13         | Экспериментальные устройства   | 130 | -                                  | -  | -                             | -             | -                                  | -  | -                             | -              |
| 15         | Расчетные документы, не оплаченные в срок из-за отсутствия средств на счете государственного (муниципального) учреждения | 150 | -                                  | -  | -                             | -             | -                                  | -  | -                             | -              |
| 16         | Переплаты пеней и пособий вследствие неправильного применения законодательства пеней и пособий, счетных ошибок           | 160 | -                                  | -  | -                             | -             | -                                  | -  | -                             | -              |
| 17         | Поступления денежных средств, всего  | 170 | -                                  | -  | -                             | -             | 56 571 241,00                      | 578 756 906,89                           | 50 506 645,52                 | 685 834 793,41 |
|            | в том числе:   |     |                                    |  |                               |               |                                    |  |                               |                |
|            | доходы   | 171 | -                                  | -  | -                             | -             | 56 571 241,00                      | 578 756 906,89                           | 50 505 688,88                 | 685 833 836,77 |
|            | расходы  | 172 | -                                  | -  | -                             | -             | -                                  | -  | -                             | -              |
|            | источники финансирования дефицита бюджета  | 173 | -                                  | -  | -                             | -             | -                                  | -  | 956,64                        | 956,64         |
| 18         | Выбытия денежных средств, всего  | 180 | -                                  | -  | -                             | -             | 56 689 661,58                      | 552 020 016,54                           | 46 780 188,45                 | 655 489 866,57 |
|            | в том числе:   |     |                                    |  |                               |               |                                    |  |                               |                |
|            | доходы   | 181 | -                                  | -  | -                             | -             | 1 069 022,58                       | -  | -                             | 1 069 022,58   |
|            | расходы  | 182 | -                                  | -  | -                             | -             | 55 620 639,00                      | 552 020 016,54                           | 46 740 619,98                 | 654 381 275,52 |
|            | источники финансирования дефицита бюджета  | 183 | -                                  | -  | -                             | -             | -                                  | -  | 39 568,47                     | 39 568,47      |
| 20         | Задолженность, не востребованная кредиторами, всего  | 200 | -                                  | -  | 583 246,28                    | 583 246,28    | -                                  | -  | 593 477,05                    | 593 477,05     |
|            | в том числе:   |     |                                    |  |                               |               |                                    |  |                               |                |
|            |  | 201 | -                                  | -  | 583 246,28                    | 583 246,28    | -                                  | -  | 593 477,05                    | 593 477,05     |
|            |  | 202 | -                                  | -  | -                             | -             | -                                  | -  | -                             | -              |
|            |  | 203 | -                                  | -  | -                             | -             | -                                  | -  | -                             | -              |
|            |  | 204 | -                                  | -  | -                             | -             | -                                  | -  | -                             | -              |
|            |  | 205 | -                                  | -  | -                             | -             | -                                  | -  | -                             | -              |
|            |  | 206 | -                                  | -  | -                             | -             | -                                  | -  | -                             | -              |
|            |  | 207 | -                                  | -  | -                             | -             | -                                  | -  | -                             | -              |
|            |  | 208 | -                                  | -  | -                             | -             | -                                  | -  | -                             | -              |
|            |  | 209 | -                                  | -  | -                             | -             | -                                  | -  | -                             | -              |
| 21         | Основные средства в эксплуатации   | 210 | -                                  | 34 820 818,02                            | 5 215 743,03                  | 40 036 561,05 | -                                  | 37 133 807,49                            | 4 878 649,98                  | 42 012 457,47  |
| 22         | Материальные ценности, полученные по централизованному снабжению   | 220 | -                                  | -  | -                             | -             | -                                  | -  | -                             | -              |
| 23         | Периодические издания для пользования  | 230 | -                                  | -  | -                             | -             | -                                  | -  | -                             | -              |
| 24         | Нефинансовые активы, переданные в доверительное управление   | 240 | -                                  | -  | -                             | -             | -                                  | -  | -                             | -              |
| 25         | Имущество, переданное в возмездное пользование (аренду)  | 250 | -                                  | -  | -                             | -             | -                                  | -  | -                             | -              |
| 26         | Имущество, переданное в безвозмездное пользование  | 260 | -                                  | 9 942 415,17                             | 1 049 476,55                  | 10 991 891,72 | -                                  | 9 937 824,17                             | 1 049 476,55                  | 10 987 300,72  |
| 27         | Материальные ценности, выданные в личное пользование работникам (сотрудникам)  | 270 | -                                  | -  | -                             | -             | -                                  | -  | -                             | -              |
| 30         | Расчеты по исполнению денежных обязательств через третьих лиц  | 290 | -                                  | -  | -                             | -             | -                                  | -  | -                             | -              |
| 31         | Акции по номинальной стоимости   | 300 | -                                  | -  | -                             | -             | -                                  | -  | -                             | -              |
| 38         | Сметная стоимость создания (реконструкции) объекта концессии   | 310 | -                                  | -  | -                             | -             | -                                  | -  | -                             | -              |
| 39         | Доходы от инвестиций на создание и (или) реконструкцию объекта концессии   | 320 | -                                  | -  | -                             | -             | -                                  | -  | -                             | -              |
| 40         | Финансовые активы в управляющих компаниях  | 330 | -                                  | -  | -                             | -             | -                                  | -  | -                             | -              |
| 45         | Доходы и расходы по долгосрочным договорам строительного подряда   | 350 | -                                  | -  | -                             | -             | -                                  | -  | -                             | -              |



Руководитель \_\_\_\_\_ (подпись) **Н.В. Огородникова** (расшифровка подписи) \_\_\_\_\_ Главный бухгалтер \_\_\_\_\_ (подпись) **А.Ф. Хусийнова** (расшифровка подписи) \_\_\_\_\_

**Централизованная бухгалтерия**

(наименование, ОГРН, ИНН, КПП, местонахождение)

Руководитель \_\_\_\_\_ (должность) \_\_\_\_\_ (подпись) \_\_\_\_\_ (расшифровка подписи)

Исполнитель \_\_\_\_\_ (должность) \_\_\_\_\_ (подпись) \_\_\_\_\_ (расшифровка подписи) \_\_\_\_\_ (телефон, e-mail)

|  |   |
|--|---|
|    | <b>Документ подписан ЭП в<br/>УАИС БУ ФБ "Отчетность"</b> |
| <b>Сведения о сертификате ЭП</b><br>Хусейнова Альбина Феридовна,<br>ГОСУДАРСТВЕННОЕ КАЗЕННОЕ УЧРЕЖДЕНИЕ<br>ГОРОДА МОСКВЫ ЦЕНТР ФИНАНСОВОГО<br>ОБЕСПЕЧЕНИЯ ДЕПАРТАМЕНТА ОБРАЗОВАНИЯ И<br>НАУКИ ГОРОДА МОСКВЫ, Ведущий бухгалтер<br>Кем выдан: Федеральное казначейство<br>Действителен с 02.12.2021 по 02.03.2023 |   |
|   | <b>Документ подписан ЭП в<br/>УАИС БУ ФБ "Отчетность"</b> |
| <b>Сведения о сертификате ЭП</b><br>Огородникова Наталья Владимировна,<br>ГОСУДАРСТВЕННОЕ БЮДЖЕТНОЕ<br>ОБЩЕОБРАЗОВАТЕЛЬНОЕ УЧРЕЖДЕНИЕ ГОРОДА<br>МОСКВЫ "ШКОЛА № 827", Директор<br>Кем выдан: Федеральное казначейство<br>Действителен с 08.12.2021 по 08.03.2023   |   |